



Základní škola a Mateřská škola při Priessnitzových léčebných lázních a.s., Jeseník
Kalvodova 360, Jeseník 790 03
www.zspll.cz e-mail: reditel@zspll.cz ☎ 724 037 557/724 799 092

ŠKULDA

květen - červen 2022



Filip Lysák, 2.tř.

30 LET VÝROČÍ ZALOŽENÍ ŠKOLY

POHLED NA VILU ADHELAIDU,
KDE ZNA UHRISTĚNA ŠKOLA



(od r. 1992 - 1994)



*Budova dnešní školy,
fotografie byla pořízena v roce 2010.*



Dominik Bruno Kudela, 3.tř.

Historie naší školy se začala psát v únoru 1992 a za 30 let prošla mnohými změnami. Změnila svůj název a dvakrát místo působení. Původně se škola nacházela ve vile Adelheid (1992 – 1994), poté se přestěhovala do léčebného domu Maryčka a dnes nás najdete v budově bývalé MŠ na Kalvodově ulici, č. p. 360.



*Budova dnešní školy,
fotografie byla pořízena v roce 2005.*

Pracovní tým školy tvoří kvalifikovaní speciální pedagogové a v jeho čele od samého vzniku stojí paní ředitelka Mgr. Eliška Ježková. Naše paní učitelky připravují a zadávají školní práci, která odpovídá individuálním i vzdělávacím potřebám každého žáka. Vytváří vstřícné a citové zázemí pro usnadnění adaptace všech dětí v novém prostředí.

Již 30 let se snažíme dětem zpříjemnit pobyt v naší škole a v lázních. Dokladem toho je i skutečnost, že se k nám děti rády vracejí.

Mgr. Marie Turková, výchovná poradkyně

Být přírodě kamarádem

Na naší škole probíhá celoroční projekt nazvaný **Být přírodě kamarádem**, který je součástí Programu na podporu environmentálního vzdělávání, výchovy a osvěty v Olomouckém kraji v roce 2022. Konec letošního školního roku nám tak obohatil o řadu akcí, besed, exkurzí a soutěží a s některými bych vás ráda seznámila.

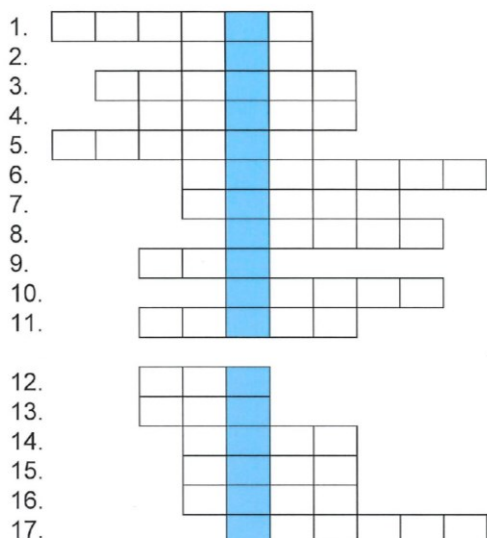
Po dvou letech (covidových) jsme se mohli opět aktivně zúčastnit **Sousedské slavnosti v Třešňové aleji**. Lidé z Jesenicka s pomocí spolku Arnika v listopadu 2017 vysadili společnými silami třešňovou alej. Naše škola se na ni podílela dobrovolným finančním darem, zasazením stromku a následnou péčí o něj. Slavnost pořádal spolek Sudetikus a přítomna byla i paní starostka města Jeseník. O kulturní program se postaral pěvecký sbor Jesen. Za jeho zpěvu jsme ošetřili okolí naší třešně a ochutnali speciality, které mnozí účastníci na slavnost přinesli. Nechyběla ani procházka k Editinému prameni. Pokud budete chtít navštívit třešňovou alej a podívat se, jak naše třešeň roste, rádi vám ve škole poradíme, jak se k ní dostanete.



O dva týdny později Priessnitzovy léčebné lázně a.s. Jeseník zahajovaly lázeňskou sezónu **Zdobením pramenů** a naší škole připadl velký úkol, slavnostně ozdobit Francouzský pramen. Pod vedením paní učitelky Lenky Hvozdové a paní učitelky Bohumily Čáslavové se to povedlo skvěle. Za krásného počasí a hudebního vystoupení žáků 3. ročníku pod vedením paní ředitelky Elišky Ježkové jsme dozdobili pramen, připomněli jsme si 200. výročí založení lázní a oficiálně zahájili 175. lázeňskou sezónu. Na památku si z této akce děti odnesly omalovánku a křížovku vytvořenou paní učitelkou Bohumilou Čáslavovou. I vy si můžete dozdobit Francouzský pramen a vyřešit tajenku jako vaši spolužáci v našem časopise Škulda.




ZDOBNĚNÍ PRAMENŮ



1. zvíře s dlouhým krkem
2. část těla spojující hlavu s trupem
3. oblečení na spaní
4. nádoba na zalévání
5. pokrývka hlavy
6. obuv do deště
7. nástroj určený ke psaní
8. silniční přečhod
9. nejlepší přítel člověka
10. kmen poraženého stromu
11. dioptrická pomůcka
12. pták s dlouhým zobákem a dlouhýma nohama
13. dohoda, že se nebude válčit
14. sladkovodní ryba
15. jehličnatý strom
16. maminka nebo tatínkova sestra
17. sedmý den v týdnu

NAZDOB SI PRAMEN



Jeseník 12. května 2022

A jak vnímala celou akci Zdobení pramene **Zuzana Hrazdírová**, žákyně 4. ročníku?

Zdobení pramene 12.5.

Letošní rok slaví Priesmitrový léčebný lázeň 200 let od založení. K této výročí budou probíhat celý rok Zdobení pramene se zahájí lázeňská sezóna. Tento rok období naše škola francouzský pramen. Paní ředitelka Jeřková přivítala všechny u pramene. Potom paní učitelka Šišerová povídala o historii francouzského pramene a Priesmitrových léčebných lázní. Tento pramen byl dříve u současného parkoviště. Protože začal vyrostat, byl v roce 1908 přesunut na současné místo. Dozvěděli jsme se, že Vincent Priesmitz se narodil v roce 1799 a zemřel v roce 1851. Byl zakladatelem vodoléčby. V lázních je několik desítek pramenů, které návštěvníci lázeň využívají. Program školy pokračoval vystoupením Dominika Bruna Kudely, žáka 3. třídy, který zahrál na kytaru. Jeho spolužák David Iloměk s paní ředitelkou zahráli krásně na flétnu. Na závěr si všichni naspívali. Tento den se mi moc líbil.



Dokladem toho, že škola opravdu podporuje environmentální vzdělávání, výchovu a osvětu je aktivní účast celého pedagogického sboru a dětí na aktivitách EVVO. Od jara pečujeme o bylinkový záhon, který se nachází na zahradě u školy. Nově se nám na zahradě objevil hmyzí hotel, který vyrobili žáci 4. a 5. ročníku. Podílíme se také na výsadbě bylin v lázeňském přírodním inhalatoriu. Je to pro nás další příležitost spolupráce s Priessnitzovými léčebnými lázněmi, ale i nové vytváření dovedností žáků a navození pocitu, že každý z nich přispěje k tomu, aby byly lázně krásné. Paní zahradnice, pracovnice lázní, prakticky předvedla sadbu bylinek do předem připravených záhonků a o další výsadbou se už postarali naši žáci. Díky společné práci nyní naleznete v inhalatoriu i šalvěj, libeček, levanduli, mátu a mateřídoušku.



LEVANDULE



Adéla Bodláková, 5.tř.



Nikola Nikodymová, 4.tř.

HMYZÍ HOTEL



Martin Mrázek, 4.tř.

ROSNATKA OKROUHLOLISTÁ



Rozálie Cielepová, 2.tř.

Poslední velkou akcí v červnu byla **exkurze do Technických služeb Jeseník a.s. a návštěva národní přírodní rezervace Rejvíz**. Nejdříve jsme navštívili areál Technických služeb Jeseník s odborným výkladem pracovníka, který má na starost separační linku. Ukázal nám místa, kam se sváží odpady a co zůstává našim očím utajeno.



Dále naše cesta vedla do CHKO Rejvíz, kterou nás provázeli odborní pracovníci CHKO Jeseníky. Spolu s nimi jsme měli možnost pozorovat unikátní, jedinečnou faunu a flóru (živočichy a rostliny). Věnovali jsme se badatelsky orientovaným aktivitám. To znamená, že jsme si přiblížili dalekohledy vzdálenější přírodniny, ptáky a sousední kopce. Žáci se aktivně zapojili do přírodovědných soutěží a jejich znalosti byly oceněny sladkostmi.



Projekt **Být přírodě kamarádem** je plný rozmanitých aktivit a akcí, které spojují učení, pobyt v přírodě a vytvářejí u žáků vztah k životnímu prostředí. Obrázky od dětí, příspěvky a fotografie v časopise jsou dokladem toho, že si zážitky uchovávají dlouho v paměti.

Mgr. Eva Fišerová, koordinátor EVVO

Bezpečně na silnici

V úterý 24. května 2022 se uskutečnil dopravně-bezpečnostní projekt „Bezpečně na silnici“, kterého se zúčastnilo 16 žáků 2. a 3. třídy.

V projektu jsme se zaměřili na bezpečnou jízdu na kole a správné vybavení kola. Pracovali jsme s materiály, které nám poskytly BESIP a Markétina dopravní výchova (interaktivní program Semafórek na kole, pracovní listy a komiks Střeštěnov).

Mgr. Jana Štrajtová

14. PŘILBA A CHRÁNIČE

1. Co mu chybí?

Přišel ti dopis z prázdnin. Přečti si ho a krátce na něj odpověz. Dokresli, co Valentýnovi chybí.

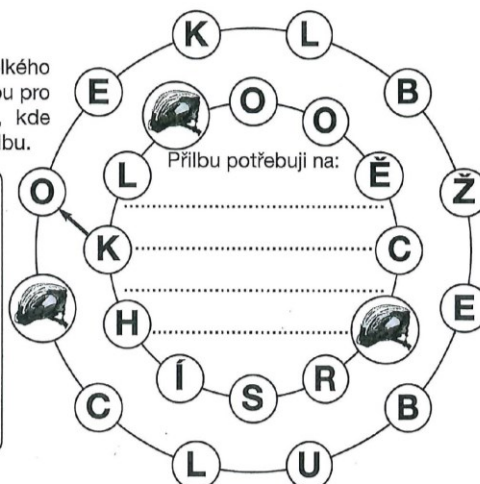


Ahoj! Zdravím Tě z prázdnin. Jsem na Šumavě na kole s kamarádem z florbalu. Je-li jsme na kole už také závody a já jsem je vyhrál. Dostal jsem i diplom a fotku. Tu Ti posílám. Měj se hezky, Valentýn

.....
.....
.....
.....
.....

2. Kde přilbu potřebuješ?

Spoj písmena ve směru šipky na střídačku z velkého a malého kruhu. Zjistíš, kde bys měl nosit přilbu pro svoji bezpečnost. Napiš doprostřed kruhu, kde všude ji nosíš ty. Do rámečku nakresli svoji přilbu.



3. Zaškrtni správnou odpověď

1. Přilbu používám při jízdě
a) jen na kole
b) jen na bruslích
c) na kole, bruslích, koloběžce

2. Přilbu
a) použiji i prasklou
b) měníím podle toho, jak rostu
c) nepoužívám

3. Při pádu na kole
a) se nikdo nezraní
b) si hlavu nemohu zranit
c) je často zraněná hlava

4. Přilbu
a) si nemusím zapnout
b) si zapnu vždy
c) si zapnu volně

5. Když jedu na kole s rodiči, přilbu
a) nepotřebuji
b) mám vždy
c) nemám na chodníku

6. Přilba při pádu
a) chrání krk a ruce
b) chrání hlavu
c) nechrání vůbec nic

7. Přilbu musím používat do
a) dvanácti let
b) patnácti let
c) osmnácti let

8. Přilbu používám na kole
a) jen na stezce pro cyklisty
b) jen na silnici
c) vždy


Ondřej Ženč, 2.tř.

15. JÍZDNÍ KOLO

1. Správně vybavené jízdní kolo

Dokresli jízdní kolo na obrázku a nakresli mu i výbavu. Výbavu jízdního kola najdeš v rámečcích.

- zadní brzdy
- přední brzdy
- kryt řetězu
- zvonek
- přední odrazka
- zadní svítilna
- zadní odrazka
- odrazky paprsků
- odrazky pedálů



2. Chybí něco?

Dokonči věty, dopiš podle pravdy.

Na mém kole chybí

zvonek, kryt řetězu

Kolo mám vybavené od (datum)

3. Ztracený konec

V čekárně u lékaře jsi četl časopis. Chyběla v něm jedna stránka, a tím i dokončení příběhu. Zahraj si na spisovatele a příběh dopiš až do konce.

Ošklivý sen

Kolo se rozjelo a jelo čím dál tím rychleji. Drncalo přes kamínky a Lenka dostala strach. „Zastav, zastav, zastav, kolo! Slyšíš? Volám na tebe, zastav! Brzdi!“ Lenka křičela na kolo ze všech sil. Ale kolo jako by neslyšelo. Jenže kolo brzdit nemohlo, chyběla mu brzda. „Pomoc, pomoc,“ křičela Lenka, ale kolo se dál řítilo po louce

.....

.....

.....


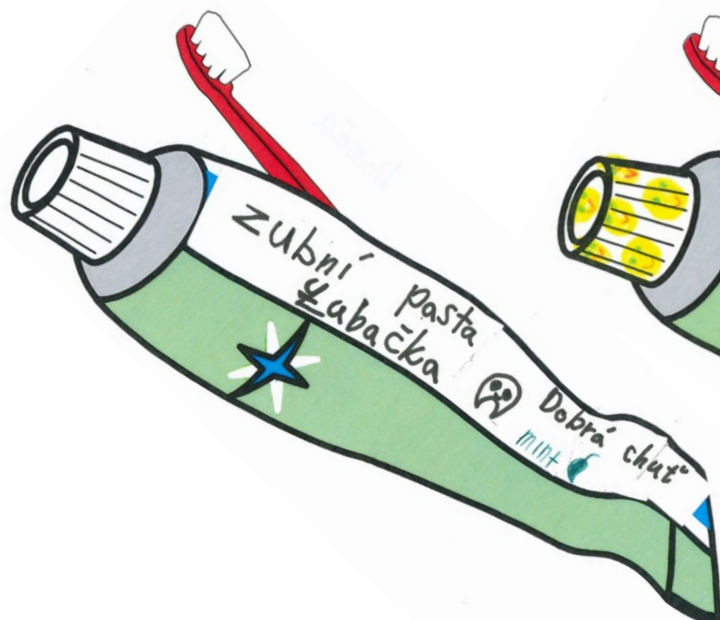
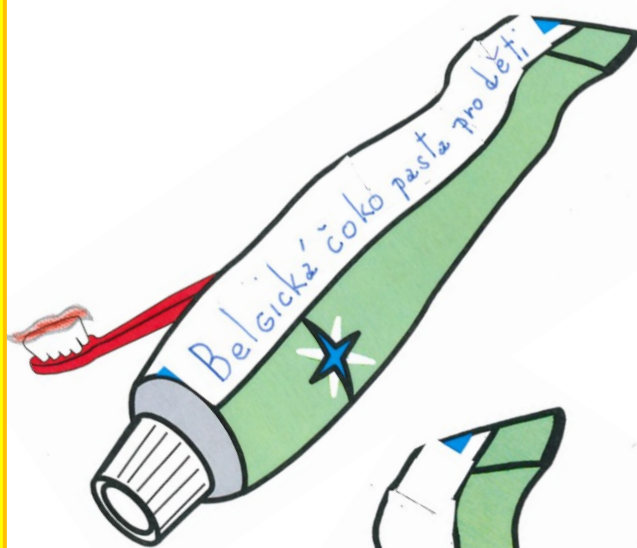
.....

.....

Veselé zoubky

Ač se to nezdá, zubní kaz zůstává i v současné době nejrozšířenějším infekčním onemocněním. S žáky první a druhé třídy se proto pravidelně zapojujeme do projektu **Veselé zoubky**. Letos jsme si povídali o správné péči o zuby a prevenci vzniku zubního kazu. Naučili jsme se o zoubky starat tak, abychom měli co nejčastěji důvod k úsměvu, ve kterém nám nebude bránit bolavý zub nebo strach ze zubního lékaře. Do programu jsme zapojili také starší žáky prvního stupně, kteří vymýšleli originální a nevšední názvy zubní pasty.

Mgr. Hana Augustynková,
metodik prevence



ZÁVĚR

Děkujeme všem rodičům, kteří zaslali finanční příspěvek nebo věnovali škole materiální dary.

Náš pedagogický kolektiv neustále vymýšlí, připravuje, organizuje a realizuje aktivity, akce a projekty. Některé jsme vám v posledním čísle časopisu tohoto školního roku chtěli připomenout.

Loučíme se se školním rokem 2021/2022 a přejeme všem krásné prázdniny.



Zuzana Abdullahová, 1.tř.

Vydala v Jeseníku 23. 6. 2022 Základní škola a Mateřská škola při Priessnitzových léčebných lázních a.s., Jeseník

Redakční rada: Mgr. Marie Turková, Simona Jarošová, Vanessa Levá

Grafika a tisk: Mgr. Věra Kužílková

Počet stran: 12

